

**ОТЧЕТ
ОБ ИСПОЛНЕНИИ УЧРЕЖДЕНИЕМ ПЛАНА ЕГО ФИНАНСОВО-ХОЗЯЙСТВЕННОЙ ДЕЯТЕЛЬНОСТИ**

на 1 января 2018 г.

Учреждение
Обособленное подразделение

Муниципальное бюджетное учреждение здравоохранения Детская городская поликлиника № 5

Форма по ОКУД	КОДЫ
Дата	0503737
	01.01.2018
	41947438

Учредитель
Наименование органа, осуществляющего
полномочия Учредителя
Вид финансового обеспечения (деятельности)
Периодичность:
Единица измерения:

Филиал № 3 Муниципального казённого учреждения "Централизованная бухгалтерия управления
здравоохранения администрации муниципального образования город Краснодар"
Собственные доходы Учреждения
квартальная, годовая
руб

по ОКТПО	037/01000
по ОКТО	75894541
Глава по БК	928

по ОКЕИ	383
---------	-----

1. Доходы Учреждения

Наименование показателя*	Код строки	Код аналитики**	Утверждено плановых назначений	Исполнено плановых назначений					итого	Не исполнено плановых назначений
				через лицевые счета	через банковские счета	через кассу Учреждения	некассовыми операциями			
1	2	3	4	5	6	7	8	9	10	
Доходы - всего	010		2 738 418,73	2 542 068,10	0,00	0,00	0,00	2 542 068,10	0,00	
Доходы от собственности	030	120	0,00	0,00	0,00	0,00	0,00	0,00	0,00	
Доходы от оказания платных услуг (работ) и компенсации затрат	040	130	2 735 350,63	2 539 000,00	0,00	0,00	0,00	2 539 000,00	196 350,63	
Суммы принудительного изъятия	050	140	0,00	0,00	0,00	0,00	0,00	0,00	0,00	
Безвозмездные поступления от бюджетов	060	150	0,00	0,00	0,00	0,00	0,00	0,00	0,00	
в том числе:										
поступления от национальных организаций и правительств иностранных государств	062	152	0,00	0,00	0,00	0,00	0,00	0,00	0,00	
поступления от международных финансовых организаций	063	153	0,00	0,00	0,00	0,00	0,00	0,00	0,00	
Доходы от операций с активами	090	400	3 068,10	3 068,10	0,00	0,00	0,00	3 068,10	0,00	
в том числе:										
от выбытий основных средств	092	410	0,00	0,00	0,00	0,00	0,00	0,00	0,00	
от выбытий нематериальных активов	093	420	0,00	0,00	0,00	0,00	0,00	0,00	0,00	
от выбытий непроизведенных активов	094	430	0,00	0,00	0,00	0,00	0,00	0,00	0,00	
от выбытий материальных запасов	095	440	3 068,10	3 068,10	0,00	0,00	0,00	3 068,10	0,00	
Прочие доходы	100	180	0,00	0,00	0,00	0,00	0,00	0,00	0,00	

* Отражается при наличии

Наименование показателя*	Код строки	Код аналитики**	Утверждено плановых назначений	Исполнено плановых назначений					Итого	Не исполнено плановых назначений
				через лицевые счета	через банковские счета	через кассу учреждения	некассовыми операциями			
1	2	3	4	5	6	7	8	9	10	

** - Код аналитической группы подвида Доходов бюджетов (разряды с 18 по 20 кода классификации Доходов бюджетов)

2. Расходы Учреждения

Наименование показателя*	Код строки	Код аналитики**	Утверждено плановых назначений	Исполнено плановых назначений						Не исполнено плановых назначений
				через лицевые счета	через банковские счета	через кассу учреждения	некассовыми операциями	итого		
1	2	3	4	5	6	7	8	9	10	
Расходы - всего	200	X	2 739 254,19	2 558 947,22	0,00	-19 112,53	0,00	2 539 834,69	199 419,50	
в том числе:										
Расходы на выплаты персоналу в целях обеспечения выполнения функций государственными (муниципальными) органами, казенными учреждениями, органами управления государственными внебюджетными фондами		100	2 572 263,49	2 422 048,62	0,00	-19 112,53	0,00	2 402 936,09	169 327,40	
Расходы на выплаты персоналу государственных (муниципальных) учреждений		110	2 572 263,49	2 422 048,62	0,00	-19 112,53	0,00	2 402 936,09	169 327,40	
Фонд оплаты труда учреждений		111	1 975 598,52	1 864 685,53	0,00	-19 112,53	0,00	1 845 573,00	130 025,52	
Взносы по обязательному социальному страхованию на выплаты по оплате труда работников и иные выплаты работникам учреждений		119	596 664,97	557 363,09	0,00	0,00	0,00	557 363,09	39 301,88	
Закупка товаров, работ и услуг для обеспечения государственных (муниципальных) нужд		200	166 990,70	136 898,60	0,00	0,00	0,00	136 898,60	30 092,10	
Иные закупки товаров, работ и услуг для обеспечения государственных (муниципальных) нужд		240	166 990,70	136 898,60	0,00	0,00	0,00	136 898,60	30 092,10	
Прочая закупка товаров, работ и услуг для обеспечения государственных (муниципальных) нужд		244	166 990,70	136 898,60	0,00	0,00	0,00	136 898,60	30 092,10	
Результат исполнения (дефицит / профицит)	450	X	-835,46	-16 879,12	0,00	19 112,53	0,00	2 233,41	X	

*** Код вида расхода (разряды с 18 по 20 кода классификации расходов бюджетов)

3. Источники финансирования дефицита средств учреждения

Наименование показателя*	Код строки	Код аналитики**	Утверждено плановых назначений	Исполнено плановых назначений						Не исполнено плановых назначений
				через лицевые счета	через банковские счета	через кассу учреждения	некассовыми операциями	итого		
1	2	3	4	5	6	7	8	9	10	
Источники финансирования дефицита средств - всего (стр. 520+стр. 590+стр. 620+стр. 700+стр. 730+стр. 820+стр. 830) в том числе:										
Внутренние источники	500		835,46	16 879,12	0,00	-19 112,53	0,00	-2 233,41	3 068,87	
из них:	520		0,00	0,00	0,00	0,00	0,00	0,00	0,00	
Доходы от переоценки активов		171	0,00	0,00	0,00	0,00	0,00	0,00	0,00	
Увеличение стоимости ценных бумаг, кроме акций и иных форм участия в капитале		520	0,00	0,00	0,00	0,00	0,00	0,00	0,00	
Уменьшение стоимости ценных бумаг, кроме акций и иных форм участия в капитале		620	0,00	0,00	0,00	0,00	0,00	0,00	0,00	
Увеличение задолженности по ссудам, займам		540	0,00	0,00	0,00	0,00	0,00	0,00	0,00	
Уменьшение задолженности по ссудам, займам		640	0,00	0,00	0,00	0,00	0,00	0,00	0,00	
Увеличение задолженности по займам		710	0,00	0,00	0,00	0,00	0,00	0,00	0,00	
Уменьшение задолженности по займам		810	0,00	0,00	0,00	0,00	0,00	0,00	0,00	
Деижение денежных средств	590	X	0,00	0,00	0,00	0,00	0,00	0,00	0,00	
поступление денежных средств прочие	591	510	0,00	0,00	0,00	0,00	0,00	0,00	0,00	
выбытие денежных средств	592	610	0,00	0,00	0,00	0,00	0,00	0,00	0,00	
Внешние источники*****	620		0,00	0,00	0,00	0,00	0,00	0,00	0,00	
из них:			0,00	0,00	0,00	0,00	0,00	0,00	0,00	
Изменение остатков средств	700	X	835,46	-2 233,41	0,00	0,00	0,00	-2 233,41	3 068,87	
увеличение остатков средств, всего	710	510	X	-2 561 180,63	-38 225,06	-19 112,53	0,00	-2 618 518,22	X	
уменьшение остатков средств, всего	720	610	X	2 558 947,22	38 225,06	19 112,53	0,00	2 616 284,81	X	
Изменение остатков по внутренним оборотам средств учреждения	730	X	0,00	19 112,53	0,00	-19 112,53	0,00	0,00	0,00	
в том числе:										
увеличение остатков средств учреждения	731	510	0,00	19 112,53	38 225,06	0,00	0,00	57 337,59	X	
уменьшение остатков средств учреждения	732	610	0,00	0,00	-38 225,06	-19 112,53	0,00	-57 337,59	X	

Наименование показателя*	Код строки	Код аналитики**	Утверждено плановых назначений	Исполнено плановых назначений						Итого	Не исполнено плановых назначений
				через лицевые счета	через банковские счета	через кассу учреждения	некассовыми операциями				
1	2	3	4	5	6	7	8	9	10		
<i>Изменние остатков по внутренним расчетам</i>	820	X	0,00	0,00	0,00	0,00	0,00	0,00	0,00		
в том числе: увеличение остатков по внутренним расчетам (Кт 030404510)	821		0,00	0,00	0,00	0,00	0,00	0,00	0,00		
уменьшение остатков по внутренним расчетам (Дт 030404610)	822		0,00	0,00	0,00	0,00	0,00	0,00	0,00		
<i>Изменние остатков расчетов по внутренним привлеченным средствам</i>	830	X	0,00	0,00	0,00	0,00	0,00	0,00	0,00		
в том числе: увеличение расчетов по внутреннему привлечению остатков средств (Кт 030406000)	831		0,00	0,00	0,00	0,00	0,00	0,00	0,00		
уменьшение расчетов по внутреннему привлечению остатков средств (Дт 030406000)	832		0,00	0,00	0,00	0,00	0,00	0,00	0,00		


**** Код аналитической группы вида источников финансирования дефицитов бюджетов (разряды с 18 по 20 кода классификации источников финансирования дефицита бюджета)

***** Показатели по строкам формируются только по виду деятельности "Принносящая Доход Деятельность (Собственные Доходы Учреждения)"

4. Сведения о возвратах остатков субсидий и расходов прошлых лет

Наименование показателя*	Код строки	Код аналитики	Произведено возвратов					Итого
			через лицевые счета	через банковские счета	через кассу учреждения	некассовыми операциями		
1	2	3	4	5	6	7	8	
Возвращено остатков субсидий прошлых лет, всего								
из них по кодам аналитики:	910	X	0,00	0,00	0,00	0,00	0,00	
Доходы от оказания платных услуг (работ)*****		130	0,00	0,00	0,00	0,00	0,00	
Прочие доходы		180	0,00	0,00	0,00	0,00	0,00	
Возвращено расходов прошлых лет, всего	950	X	0,00	0,00	0,00	0,00	0,00	
из них по кодам аналитики:	950	X	0,00	0,00	0,00	0,00	0,00	

***** Формируется только в части возвратов субсидии на выполнение государственного (муниципального) задания



Руководитель _____ (подпись)

Е.И. Сорокина (расшифровка подписи)

Филиал № 3 муниципального казенного учреждения "Централизованная бухгалтерия управления здравоохранения администрации муниципального образования город Краснодар", 1052307163765, 2312117054, 231201001, 350051, Краснодарский край, Краснодар г., Офисерская ул., 39

(наименование, ОГРН, ИНН, КПП, местонахождение)

Руководитель (уполномоченное лицо)

начальник филиала №3 МКУ ЦБ УЗ (должность)

(подпись)

В.В. Акустченко (расшифровка подписи)

Исполнитель _____ (должность)

(подпись)

Г.И. Иванов (расшифровка подписи)

(телефон, e-mail)

1 февраля 2018 г.

**ОТЧЕТ
ОБ ИСПОЛНЕНИИ УЧРЕЖДЕНИЕМ ПЛАНА ЕГО ФИНАНСОВО-ХОЗЯЙСТВЕННОЙ ДЕЯТЕЛЬНОСТИ**

на 1 января 2018 г.

КОДЫ	форма по ОКУД	0503737
	Дата	01.01.2018
	по ОКПО	41947438
	по ОКТМО	03701000
	по ОКПО	75894541
	Глава по БК	928
	по ОКЕИ	383

Учреждение
Обособленное подразделение

Муниципальное бюджетное учреждение здравоохранения Детская городская поликлиника № 5

Учредитель

Филиал № 3 муниципального казённого учреждения "Централизованная бухгалтерия управления здравоохранения администрации муниципального образования город Краснодар"

Наименование органа, осуществляющего полномочия Учредителя

по ОКТМО
по ОКПО
Глава по БК

Вид финансового обеспечения (деятельности)

Субсидии на выполнение государственного (муниципального) задания

Периодичность:

Единица измерения:

квартальная, годовая
руб

1. Доходы Учреждения

Наименование показателя*	Код строки	Код аналитики**	Утверждено плановых назначений	Исполнено плановых назначений					итого	Не исполнено плановых назначений
				через лицевые счета	через банковские счета	через кассу учреждения	некассовыми операциями			
1	2	3	4	5	6	7	8	9	10	
Доходы - всего	010		0,00	0,00	0,00	0,00	0,00	0,00	0,00	
Доходы от собственности	030	120	0,00	0,00	0,00	0,00	0,00	0,00	0,00	
Доходы от оказания платных услуг (работ) и компенсации затрат	040	130	0,00	0,00	0,00	0,00	0,00	0,00	0,00	
Суммы принудительного изъятия	050	140	0,00	0,00	0,00	0,00	0,00	0,00	0,00	
Безвозмездные поступления от бюджетов	060	150	0,00	0,00	0,00	0,00	0,00	0,00	0,00	
в том числе:										
поступления от наднациональных организаций и правительств иностранных государств	062	152	0,00	0,00	0,00	0,00	0,00	0,00	0,00	
поступления от международных финансовых организаций	063	153	0,00	0,00	0,00	0,00	0,00	0,00	0,00	
Доходы от операций с активами	090	400	0,00	0,00	0,00	0,00	0,00	0,00	0,00	
в том числе:										
от выбытия основных средств	092	410	0,00	0,00	0,00	0,00	0,00	0,00	0,00	
от выбытия нематериальных активов	093	420	0,00	0,00	0,00	0,00	0,00	0,00	0,00	
от выбытия непроизведенных активов	094	430	0,00	0,00	0,00	0,00	0,00	0,00	0,00	
от выбытия материальных запасов	095	440	0,00	0,00	0,00	0,00	0,00	0,00	0,00	
Прочие доходы	100	180	0,00	0,00	0,00	0,00	0,00	0,00	0,00	

* Отражается при наличии

Наименование показателя*	Код строки	Код аналитики**	Утверждено плановых назначений	Исполнено плановых назначений					Итого	Не исполнено плановых назначений
				через лицевые счета	через банковские счета	через кассу учреждения	некассовыми операциями			
1	2	3	4	5	6	7	8	9	10	

** - Код аналитической группы подвида Доходов бюджетов (разряды с 18 по 20 кода классификации Доходов бюджетов)

2. Расходы Учреждения

Наименование показателя*	Код строки	Код аналитики**	Утверждено плановых назначений	Исполнено плановых назначений						Не исполнено плановых назначений
				через лицевые счета	через банковские счета	через кассу учреждения	некассовыми операциями	итого		
1	2	3	4	5	6	7	8	9	10	
Расходы - всего	200	X	6 516,18	6 516,18	0,00	0,00	0,00	6 516,18	0,00	
<i>в том числе:</i>										
Иные бюджетные ассигнования		800	6 516,18	6 516,18	0,00	0,00	0,00	6 516,18	0,00	
<i>Уплата налогов, сборов и иных платежей</i>		850	6 516,18	6 516,18	0,00	0,00	0,00	6 516,18	0,00	
Уплата налога на имущество организаций и земельного налога		851	6 516,18	6 516,18	0,00	0,00	0,00	6 516,18	0,00	
Результат исполнения (дефицит / профицит)	450	X	-6 516,18	-6 516,18	0,00	0,00	0,00	-6 516,18	X	

*** Код вида расхода (разряды с 18 по 20 кода классификации расходов бюджетов)

3. Источники финансирования дефицита средств учреждения

Наименование показателя*	Код строки	Код аналитики**	Утверждено плановых назначений	Исполнено плановых назначений								Не исполнено плановых назначений
				через лицевые счета	через банковские счета	через кассу учреждения	некассовыми операциями	итого				
1	2	3	4	5	6	7	8	9	10			
Источники финансирования дефицита средств - всего (стр. 520+стр. 590+стр. 620+стр. 700+стр. 730+стр. 820+стр. 830) в том числе:												
Внутренние источники	500		6 516,18	6 516,18	0,00	0,00	0,00	6 516,18	0,00	0,00		
из них:	520		0,00	0,00	0,00	0,00	0,00	0,00	0,00	0,00		
Доходы от переоценки активов		171	0,00	0,00	0,00	0,00	0,00	0,00	0,00	0,00		
Увеличение стоимости ценных бумаг, кроме акций и иных форм участия в капитале		520	0,00	0,00	0,00	0,00	0,00	0,00	0,00	0,00		
Уменьшение стоимости ценных бумаг, кроме акций и иных форм участия в капитале		620	0,00	0,00	0,00	0,00	0,00	0,00	0,00	0,00		
Увеличение задолженности по ссудам, займам		540	0,00	0,00	0,00	0,00	0,00	0,00	0,00	0,00		
Уменьшение задолженности по ссудам, займам		640	0,00	0,00	0,00	0,00	0,00	0,00	0,00	0,00		
Увеличение задолженности по заимствованиям		710	0,00	0,00	0,00	0,00	0,00	0,00	0,00	0,00		
Уменьшение задолженности по заимствованиям		810	0,00	0,00	0,00	0,00	0,00	0,00	0,00	0,00		
Деяние денежных средств	590	X	0,00	0,00	0,00	0,00	0,00	0,00	0,00	0,00		
поступление денежных средств прочие	591	510	0,00	0,00	0,00	0,00	0,00	0,00	0,00	0,00		
выбытие денежных средств	592	610	0,00	0,00	0,00	0,00	0,00	0,00	0,00	0,00		
Внешние источники*****	620		0,00	0,00	0,00	0,00	0,00	0,00	0,00	0,00		
из них:			0,00	0,00	0,00	0,00	0,00	0,00	0,00	0,00		
Изменение остатков средств	700	X	6 516,18	6 516,18	0,00	0,00	0,00	6 516,18	0,00	0,00		
увеличение остатков средств, всего	710	510	X	0,00	0,00	0,00	0,00	0,00	X	0,00		
уменьшение остатков средств, всего	720	610	X	6 516,18	0,00	0,00	0,00	6 516,18	X	0,00		
Изменение остатков по внутренним оборотам средств учреждения	730	X	0,00	0,00	0,00	0,00	0,00	0,00	0,00	0,00		
в том числе:												
увеличение остатков средств учреждения	731	510	0,00	0,00	0,00	0,00	0,00	0,00	X	0,00		
уменьшение остатков средств учреждения	732	610	0,00	0,00	0,00	0,00	0,00	0,00	X	0,00		

Наименование показателя*	Код строки	Код аналитики**	Утверждено плановых назначений	Исполнено плановых назначений						Итого	Не исполнено плановых назначений
				через лицевые счета	через банковские счета	через кассу учреждения	некассовыми операциями	0,00	0,00		
1	2	3	4	5	6	7	8	9	10		
Измененные остатки по внутренним расчетам	820	X	0,00	0,00	0,00	0,00	0,00	0,00	0,00		
в том числе:											
увеличение остатков по внутренним расчетам (Кт 030404510)	821		0,00	0,00	0,00	0,00	0,00	0,00	0,00		
уменьшение остатков по внутренним расчетам (Дт 030404610)	822		0,00	0,00	0,00	0,00	0,00	0,00	0,00		
Измененные остатки расчетов по внутренним привлеченным средствам	830	X	0,00	0,00	0,00	0,00	0,00	0,00	0,00		
в том числе:											
увеличение расчетов по внутреннему привлечению остатков средств (Кт 030406000)	831		0,00	0,00	0,00	0,00	0,00	0,00	0,00		
уменьшение расчетов по внутреннему привлечению остатков средств (Дт 030406000)	832		0,00	0,00	0,00	0,00	0,00	0,00	0,00		

**** Код аналитической группы вида источников финансирования дефицитов бюджетов (разряды с 18 по 20 кода классификации источников финансирования дефицита бюджета)

***** Показатели по строкам формируются только по виду деятельности "Трингосяцаг доход Деятельность (Собственные доходы Учреждения)"

4. Сведения о возвратах остатков субсидий и расходов прошлых лет

Наименование показателя*	Код строки	Код аналитики	Произведено возвратов					Итого
			через личные счета	через банковские счета	через кассу учреждения	некассовыми операциями		
Возвращено остатков субсидий прошлых лет, всего	1	2	3	4	5	6	7	8
из них по кодам аналитики:								
Доходы от оказания платных услуг (работ)*****	910	X	0,00	0,00	0,00	0,00	0,00	0,00
Прочие доходы			130	0,00	0,00	0,00	0,00	0,00
Возвращено расходов прошлых лет, всего			180	0,00	0,00	0,00	0,00	0,00
из них по кодам аналитики:								
	950	X	0,00	0,00	0,00	0,00	0,00	0,00
	950	X	0,00	0,00	0,00	0,00	0,00	0,00

***** Формируется только в части возвратов государственного (муниципального) задания

Руководитель



Е.И.Сорокина
(расшифровка подписи)

Централизованная бухгалтерия

Филиал № 3 муниципального казенного учреждения "Централизованная бухгалтерия управления здравоохранения администрации муниципального образования город Краснодар", 1052307163765, 2312117054, 231201001, 3500051, Краснодарский край, Краснодар г., Офисерская ул., 39

(наименование, ОГРН, ИНН, КПП, местонахождение)

Руководитель
(уполномоченное лицо)

начальник филиала №3 МКУ ЦБ УЗ
(должность)

(подпись)

В.В.Аксютенко
(расшифровка подписи)

Исполнитель

главный бухгалтер
(должность)

(подпись)

Г.И.Иванов
(расшифровка подписи)

(телефон, e-mail)

1 февраля 2018 г.

ОТЧЕТ ОБ ИСПОЛНЕНИИ УЧРЕЖДЕНИЕМ ПЛАНА ЕГО ФИНАНСОВО-ХОЗЯЙСТВЕННОЙ ДЕЯТЕЛЬНОСТИ

на 1 января 2018 г.

Учреждение
Обособленное подразделение

Муниципальное бюджетное учреждение здравоохранения Детская городская поликлиника № 5

Учредитель

Филиал № 3 муниципального казенного учреждения "Централизованная бухгалтерия управления здравоохранения администрации муниципального образования город Краснодар"

Наименование органа, осуществляющего полномочия Учредителя

Субсидии на иные цели
квартирная, годовая
руб

Вид финансового обеспечения (деятельности)

Периодичность:
Единица измерения:

по ОКМО
по ОКПО
Глава по БК
по ОКЕИ

КОДЫ	
0503737	
01.01.2018	
41947438	
03701000	
75894541	
928	
383	

1. Доходы учреждения

Наименование показателя*	Код строки	Код аналитики**	Утверждено плановых назначений	Исполнено плановых назначений					Итого	Не исполнено плановых назначений
				через лицевые счета	через банковские счета	через кассу учреждения	некассовыми операциями			
1	2	3	4	5	6	7	8	9	10	
Доходы - всего	010		7 756 732,48	7 756 950,00	0,00	0,00	0,00	7 756 950,00	0,00	
<i>Доходы от собственности</i>	030	120	0,00	0,00	0,00	0,00	0,00	0,00	0,00	
<i>Доходы от оказания платных услуг (работ) и компенсации затрат</i>	040	130	0,00	0,00	0,00	0,00	0,00	0,00	0,00	
<i>Суммы принудительного изъятия</i>	050	140	0,00	0,00	0,00	0,00	0,00	0,00	0,00	
<i>Безвозмездные поступления от бюджетов</i>	060	150	0,00	0,00	0,00	0,00	0,00	0,00	0,00	
в том числе:										
поступления от национальных организаций и правительств иностранных государств	062	152	0,00	0,00	0,00	0,00	0,00	0,00	0,00	
поступления от международных финансовых организаций	063	153	0,00	0,00	0,00	0,00	0,00	0,00	0,00	
<i>Доходы от операций с активами</i>	090	400	0,00	0,00	0,00	0,00	0,00	0,00	0,00	
в том числе:										
от выбытия основных средств	092	410	0,00	0,00	0,00	0,00	0,00	0,00	0,00	
от выбытия нематериальных активов	093	420	0,00	0,00	0,00	0,00	0,00	0,00	0,00	
от выбытия непроизведенных активов	094	430	0,00	0,00	0,00	0,00	0,00	0,00	0,00	
от выбытия материальных запасов	095	440	0,00	0,00	0,00	0,00	0,00	0,00	0,00	
<i>Прочие доходы</i>	100	180	7 756 732,48	7 756 950,00	0,00	0,00	0,00	7 756 950,00	0,00	

* Отражается при наличии

Наименование показателя*	Код строки	Код аналитики**	Утверждено плановых назначений	Исполнено плановых назначений					Не исполнено плановых назначений
				через лицевые счета	через банковские счета	через кассу учреждения	некассовыми операциями	итого	
1	2	3	4	5	6	7	8	9	10

** - Код аналитической группы подвида Доходов бюджетов (разряды с 18 по 20 кода классификации Доходов бюджетов)

2. Расходы учреждения

Наименование показателя*	Код строки	Код аналитики**	Утверждено плановых назначений	Исполнено плановых назначений					Итого	Не исполнено плановых назначений
				через лицевые счета	через банковские счета	через кассу учреждения	некассовыми операциями			
1	2	3	4	5	6	7	8	9	10	
Расходы - всего	200	X	7 756 950,00	7 756 949,37	0,00	0,00	0,00	7 756 949,37	0,63	
<i>в том числе:</i>										
Закупка товаров, работ и услуг для обеспечения государственных (муниципальных) нужд		200	7 756 950,00	7 756 949,37	0,00	0,00	0,00	7 756 949,37	0,63	
<i>Иные закупки товаров, работ и услуг для обеспечения государственных (муниципальных) нужд</i>		240	7 756 950,00	7 756 949,37	0,00	0,00	0,00	7 756 949,37	0,63	
Закупка товаров, работ, услуг в целях капитального ремонта государственного (муниципального) имущества		243	250 000,00	250 000,00	0,00	0,00	0,00	250 000,00	0,00	
Прочая закупка товаров, работ и услуг для обеспечения государственных (муниципальных) нужд		244	7 506 950,00	7 506 949,37	0,00	0,00	0,00	7 506 949,37	0,63	
Результат исполнения (дефицит / профицит)	450	X	-217,52	0,63	0,00	0,00	0,00	0,63	X	

*** Код вида расхода (разряды с 18 по 20 кода классификации расходов бюджетов)

Наименование показателя*	Код строки	Код аналитики**	Утверждено плановых назначений	Исполнено плановых назначений						итого	Не исполнено плановых назначений
				через лицевые счета	через банковские счета	через кассу учреждения	некассовыми операциями	9	10		
1	2	3	4	5	6	7	8	9	10		
<i>Измененные остатки по внутренним расчетам</i>	820	X	0,00	0,00	0,00	0,00	0,00	0,00	0,00		
в том числе:											
увеличение остатков по внутренним расчетам (Кт 030404510)	821		0,00	0,00	0,00	0,00	0,00	0,00	0,00		
уменьшение остатков по внутренним расчетам (Дт 030404510)	822		0,00	0,00	0,00	0,00	0,00	0,00	0,00		
<i>Измененные остатки расчетов по внутренним привлеченным средствам</i>	830	X	0,00	0,00	0,00	0,00	0,00	0,00	0,00		
в том числе:											
увеличение расчетов по внутреннему привлечению остатков средств (Кт 030406000)	831		0,00	0,00	0,00	0,00	0,00	0,00	0,00		
уменьшение расчетов по внутреннему привлечению остатков средств (Дт 030406000)	832		0,00	0,00	0,00	0,00	0,00	0,00	0,00		

**** Код аналитической группы вида источников финансирования дефицита бюджета (разряды с 18 по 20 кода классификации источников финансирования дефицита бюджета)

***** Показатели по строкам формируются только по виду деятельности "Гринписская доход деятельность (Собственные доходы учреждения)"


4. Сведения о возвратах остатков субсидий и расходов прошлых лет

Наименование показателя*	Код строки	Код аналитики	Произведено возвратов					Итого
			через лицевые счета	через банковские счета	через кассу учреждения	некассовыми операциями		
1	2	3	4	5	6	7	8	
Возвращено остатков субсидий прошлых лет, всего								
из них по кодам аналитики:	910	X	217,52	0,00	0,00	0,00	217,52	
Доходы от оказания платных услуг (работ)*****		130	0,00	0,00	0,00	0,00	0,00	
Прочие доходы		180	217,52	0,00	0,00	0,00	217,52	
Возвращено расходов прошлых лет, всего	950	X	0,00	0,00	0,00	0,00	0,00	
из них по кодам аналитики:	950	X	0,00	0,00	0,00	0,00	0,00	

***** Формируется только в части возвратов субсидии на выполнение государственного задания

Руководитель

Е.И. Сорокина
(подпись)



Е.И. Сорокина
(расшифровка подписи)

Централизованная бухгалтерия

Филиал № 3 муниципального казённого учреждения "Централизованная бухгалтерия управления здравоохранения администрации муниципального образования город Краснодар", 1052307/63765, 2312117054, 231201001, 3500051, Краснодарский край, Краснодар г., Офицерская ул., 39

(наименование, ОГРН, ИНН, КПП, местонахождение)

Руководитель
(уполномоченное лицо)

начальник филиала №3 МКУ ЦБ УЗ
(должность)

(подпись)

В.В. Асютенко
(расшифровка подписи)

Исполнитель

главный бухгалтер
Филиала
(должность)

Г.И. Иванов
(подпись)

Г.И. Иванов
(расшифровка подписи)

(телефон, e-mail)

1 февраля 2018 г.

**ОТЧЕТ
ОБ ИСПОЛНЕНИИ УЧРЕЖДЕНИЕМ ПЛАНА ЕГО ФИНАНСОВО-ХОЗЯЙСТВЕННОЙ ДЕЯТЕЛЬНОСТИ**

на 1 января 2018 г.

Учреждение
Обособленное подразделение

Муниципальное бюджетное учреждение здравоохранения Детская городская поликлиника № 5

Филиал № 3 муниципального казенного учреждения "Централизованная бухгалтерия управления здравоохранения администрации муниципального образования город Краснодар"

Учредитель
Наименование органа, осуществляющего
полномочия Учредителя
Вид финансового обеспечения (деятельности)
Периодичность:
Единица измерения:

Средства по обязательному медицинскому страхованию
квартирная, годовая
руб

КОДЫ	Форма по ОКУД	по ОКТМО	по ОКПО	Глава по БК	по ОКЕИ
0503737	01.01.2018	03701000	75894541	928	
41947438					383

1. Доходы учреждения

Наименование показателя*	Код строки	Код аналитики**	Утверждено плановых назначений	Исполнено плановых назначений					итого	Не исполнено плановых назначений
				через лицевые счета	через банковские счета	через кассу учреждения	некассовыми операциями			
1	2	3	4	5	6	7	8	9	10	
Доходы - всего	010		74 419 179,65	72 042 753,20	0,00	0,00	0,00	72 042 753,20	0,00	
Доходы от собственности	030	120	0,00	0,00	0,00	0,00	0,00	0,00	0,00	
Доходы от оказания платных услуг (работ) и компенсации затрат	040	130	74 419 179,65	72 042 753,20	0,00	0,00	0,00	72 042 753,20	2 376 426,45	
Суммы принудительного изъятия	050	140	0,00	0,00	0,00	0,00	0,00	0,00	0,00	
Безвозмездные поступления от бюджетов	060	150	0,00	0,00	0,00	0,00	0,00	0,00	0,00	
в том числе:										
поступления от национальных организаций и правительств иностранных государств	062	152	0,00	0,00	0,00	0,00	0,00	0,00	0,00	
поступления от международных финансовых организаций	063	153	0,00	0,00	0,00	0,00	0,00	0,00	0,00	
Доходы от операций с активами	090	400	0,00	0,00	0,00	0,00	0,00	0,00	0,00	
в том числе:										
от выбытий основных средств	092	410	0,00	0,00	0,00	0,00	0,00	0,00	0,00	
от выбытий нематериальных активов	093	420	0,00	0,00	0,00	0,00	0,00	0,00	0,00	
от выбытий непроизведенных активов	094	430	0,00	0,00	0,00	0,00	0,00	0,00	0,00	
от выбытий материальных запасов	095	440	0,00	0,00	0,00	0,00	0,00	0,00	0,00	
Прочие доходы	100	180	0,00	0,00	0,00	0,00	0,00	0,00	0,00	

* Отражается при наличии

Наименование показателя*	Код строки	Код аналитики**	Утверждено плановых назначений	Исполнено плановых назначений					итого	Не исполнено плановых назначений
				через личные счета	через банковские счета	через кассу учреждения	некассовыми операциями			
1	2	3	4	5	6	7	8	9	10	

** - Код аналитической группы подвита Доходов Бюджетов (разряды с 18 по 20 кода классификации Доходов бюджетов)

2. Расходы учреждения

Наименование показателя*	Код строки	Код аналитики**	Утверждено плановых назначений	Исполнено плановых назначений					Итого	Не исполнено плановых назначений
				через лицевые счета	через банковские счета	через кассу учреждения	некассовыми операциями			
1	2	3	4	5	6	7	8	9	10	
Расходы - всего	200	X	75 222 024,40	72 903 914,69	0,00	8 991,00	0,00	72 912 905,69	2 690 895,81	
<i>в том числе:</i>										
Расходы на выплаты персоналу в целях обеспечения выполнения функций государственными (муниципальными) органами, казенными учреждениями, органами управления государственными внебюджетными фондами		100	63 322 036,59	63 703 724,97	0,00	0,00	0,00	63 703 724,97	0,00	
Расходы на выплаты персоналу государственных (муниципальных) учреждений		110	63 322 036,59	63 703 724,97	0,00	0,00	0,00	63 703 724,97	0,00	
Фонд оплаты труда учреждений		111	48 744 953,02	48 744 952,35	0,00	0,00	0,00	48 744 952,35	0,67	
Иные выплаты персоналу учреждений, за исключением фонда оплаты труда		112	131 773,13	131 685,08	0,00	0,00	0,00	131 685,08	88,05	
Взносы по обязательному социальному страхованию на выплаты по оплате труда работников и иные выплаты работникам учреждений		119	14 445 310,44	14 827 087,54	0,00	0,00	0,00	14 827 087,54	0,00	
Закупка товаров, работ и услуг для обеспечения государственных (муниципальных) нужд		200	11 631 923,25	9 131 406,08	0,00	8 991,00	0,00	9 140 397,08	2 491 526,17	
Иные закупки товаров, работ и услуг для обеспечения государственных (муниципальных) нужд		240	11 631 923,25	9 131 406,08	0,00	8 991,00	0,00	9 140 397,08	2 491 526,17	
Прочая закупка товаров, работ и услуг для обеспечения государственных (муниципальных) нужд		244	11 631 923,25	9 131 406,08	0,00	8 991,00	0,00	9 140 397,08	2 491 526,17	
Иные бюджетные ассигнования		800	268 064,56	68 783,64	0,00	0,00	0,00	68 783,64	199 280,92	
Уплата налогов, сборов и иных платежей		850	268 064,56	68 783,64	0,00	0,00	0,00	68 783,64	199 280,92	
Уплата налога на имущество организаций и земельного налога		851	100 000,00	18 456,00	0,00	0,00	0,00	18 456,00	81 544,00	
Уплата прочих налогов, сборов		852	28 889,16	6 953,00	0,00	0,00	0,00	6 953,00	21 936,16	

Наименование показателя*	Код строки	Код аналитики**	Утверждено плановых назначений	Исполнено плановых назначений						Итого	Не исполнено плановых назначений
				через лицевые счета	через банковские счета	через кассу учреждения	некассовыми операциями	итога			
1	2	3	4	5	6	7	8	9	10		
Уплата иных платежей		853	139 175,40	43 374,64	0,00	0,00	0,00	43 374,64	95 800,76		
Результат исполнения (дефицит / профицит)	450	X	-802 844,75	-861 161,49	0,00	-8 991,00	0,00	-870 152,49	X		

*** Код вида расхода (разряды с 18 по 20 кода классификации расходов бюджетов)

3. Источники финансирования дефицита средств учреждения

Наименование показателя*	Код строки	Код аналитики**	Утверждено плановых назначений	Исполнено плановых назначений					Итого	Не исполнено плановых назначений
				через лицевые счета	через банковские счета	через кассу учреждения	некассовыми операциями			
1	2	3	4	5	6	7	8	9	10	
Источники финансирования дефицита средств - всего (стр. 520+стр. 590+стр. 620+стр. 700+стр. 730+стр. 820+стр. 830) в том числе:										
Внутренние источники	500		802 844,75	861 161,49	0,00	8 991,00	0,00	870 152,49	0,00	
из них:	520		0,00	0,00	0,00	0,00	0,00	0,00	0,00	
Доходы от переоценки активов		171	0,00	0,00	0,00	0,00	0,00	0,00	0,00	
Увеличение стоимости ценных бумаг, кроме акций и иных форм участия в капитале		520	0,00	0,00	0,00	0,00	0,00	0,00	0,00	
Уменьшение стоимости ценных бумаг, кроме акций и иных форм участия в капитале		620	0,00	0,00	0,00	0,00	0,00	0,00	0,00	
Увеличение задолженности по ссудам, займам		540	0,00	0,00	0,00	0,00	0,00	0,00	0,00	
Уменьшение задолженности по ссудам, займам		640	0,00	0,00	0,00	0,00	0,00	0,00	0,00	
Увеличение задолженности по займам, кредитам		710	0,00	0,00	0,00	0,00	0,00	0,00	0,00	
Уменьшение задолженности по займам, кредитам		810	0,00	0,00	0,00	0,00	0,00	0,00	0,00	
Движение денежных средств	590	X	0,00	381 778,67	0,00	0,00	0,00	381 778,67	0,00	
поступление денежных средств прочие	591	510	0,00	381 778,67	0,00	0,00	0,00	381 778,67	0,00	
выбытие денежных средств	592	610	0,00	0,00	0,00	0,00	0,00	0,00	0,00	
Внешние источники****	620		0,00	0,00	0,00	0,00	0,00	0,00	0,00	
из них:			0,00	0,00	0,00	0,00	0,00	0,00	0,00	
Изменение остатков средств	700	X	802 844,75	488 373,82	0,00	0,00	0,00	488 373,82	314 470,93	
Увеличение остатков средств, всего	710	510	X	-72 042 753,20	-8 991,00	-8 991,00	0,00	-72 060 735,20	X	
Уменьшение остатков средств, всего	720	610	X	72 531 127,02	8 991,00	8 991,00	0,00	72 549 109,02	X	
Изменение остатков по внутренним оборотам средств учреждения	730	X	0,00	-8 991,00	0,00	8 991,00	0,00	0,00	0,00	
в том числе:										
увеличение остатков средств учреждения	731	510	0,00	0,00	8 991,00	8 991,00	0,00	17 982,00	X	
уменьшение остатков средств учреждения	732	610	0,00	-8 991,00	-8 991,00	0,00	0,00	-17 982,00	X	

Наименование показателя*	Код строки	Код аналитики**	Утверждено плановых назначений	Исполнено плановых назначений						Итого	Не исполнено плановых назначений
				через лицевые счета	через банковские счета	через кассу учреждения	некассовыми операциями				
1	2	3	4	5	6	7	8	9	10		
Изменение остатков по внутренним расчетам	820	X	0,00	0,00	0,00	0,00	0,00	0,00	0,00		
в том числе:											
увеличение остатков по внутренним расчетам (Кт 030404510)	821		0,00	0,00	0,00	0,00	0,00	0,00	0,00		
уменьшение остатков по внутренним расчетам (Дт 030404610)	822		0,00	0,00	0,00	0,00	0,00	0,00	0,00		
Изменение остатков расчетов по внутренним привлеченным средствам	830	X	0,00	0,00	0,00	0,00	0,00	0,00	0,00		
в том числе:											
увеличение расчетов по внутреннему привлечению остатков средств (Кт 030406000)	831		0,00	0,00	0,00	0,00	0,00	0,00	0,00		
уменьшение расчетов по внутреннему привлечению остатков средств (Дт 030406000)	832		0,00	0,00	0,00	0,00	0,00	0,00	0,00		

**** Код аналитической группы вида источников финансирования дефицитов бюджетов (разряды с 18 по 20 кода классификации источников финансирования дефицита бюджета)

***** Показатели по строкам формируются только по виду деятельности "Гриносящая доход деятельность (Собственные доходы учреждения)"

4. Сведения о возвратах остатков субсидий и расходов прошлых лет


Наименование показателя*	Код строки	Код аналитики	Произведено возвратов					Итого
			через лицевые счета	через банковские счета	через кассу учреждения	некассовыми операциями		
1	2	3	4	5	6	7	8	
Возвращено остатков субсидий прошлых лет, всего								
из них по кодам аналитики:	910	X	0,00	0,00	0,00	0,00	0,00	
Доходы от оказания платных услуг (работ)*****		130	0,00	0,00	0,00	0,00	0,00	
Прочие доходы		180	0,00	0,00	0,00	0,00	0,00	
Возвращено расходов прошлых лет, всего								
из них по кодам аналитики:	950	X	381 778,67	0,00	0,00	0,00	381 778,67	
Взносы по обязательному социальному страхованию на выплаты по оплате труда работников и иные выплаты работникам учреждений		119	381 778,67	0,00	0,00	0,00	381 778,67	

***** Формируется только в части возвратов субсидии на выполнение государственного (муниципального) задания

Руководитель

(подпись)

Е.И.Сорокина
(расшифровка подписи)



Централизованная бухгалтерия

филиал № 3 муниципального казённого учреждения "Централизованная бухгалтерия управления здравоохранения администрации муниципального образования город Краснодар", 1052307163765, 2312117054, 231201001, 350051, Краснодарский край, Краснодар г., Офисерская ул., 39

(наименование, ОГРН, ИНН, КПП, местонахождение)

Руководитель
(уполномоченное лицо)

Начальник филиала №3 МКУ ЦБ УЗ
(должность)

(подпись)

В.В.Аксютенко
(расшифровка подписи)

Исполнитель

главный бухгалтер филиала
(должность)

(подпись)

Г.И.Иванов
(расшифровка подписи)

(телефон, e-mail)

1 февраля 2018 г.